

# Población por grupos quinquenales de edad y sexo

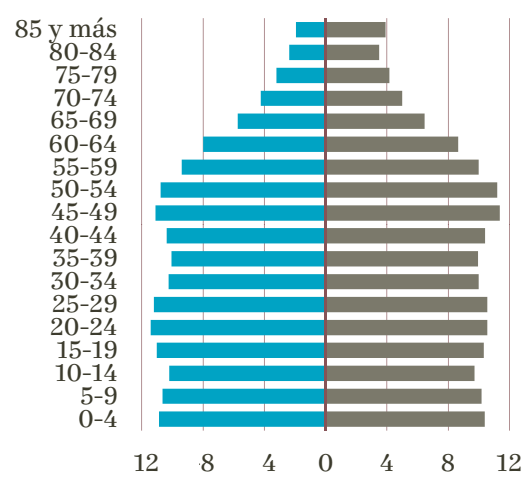
*Pirámides de población, 2011, Unidad: Millones de personas;*

*Fuente: OCDE y Eurostat; Elaboración: ABACO*

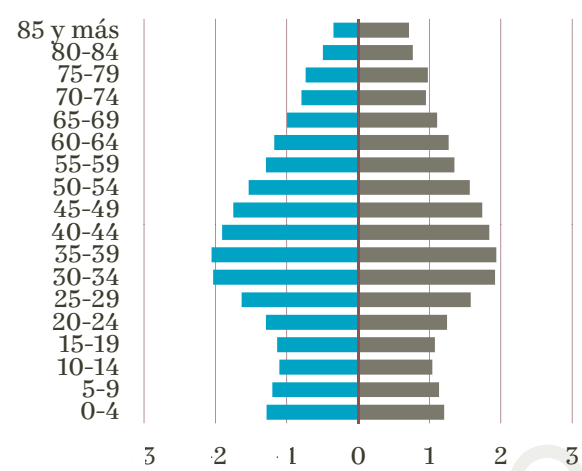
*Nota: El dato de EE.UU. corresponde a 2010 y el dato de Japón a 2009.*

● Hombres    ● Mujeres

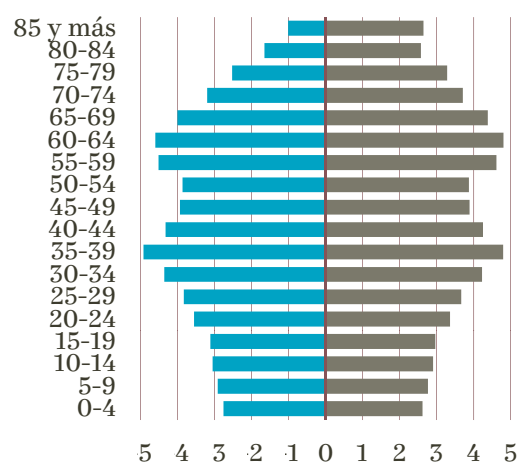
a) EE. UU.



b) España



c) Japón



d) Alemania

